

195.578
DISSERTATION

SUR L'HYDROCÈLE


DE LA

TUNIQUE VAGINALE,

*Présentée et soutenue à l'École spéciale de
Médecine de Strasbourg, le 21 Prairial an XI,
à 3 heures après midi;*

PAR J. B. FOURCADELLE,

DE LESTELLE, DÉPARTEMENT DES BASSES PYRÉNÉES.



STRASBOURG,

DE L'IMPRIMERIE DE LEVRAULT, RUE DES JUIFS, N.° 33.

AN XI (1803).

FACULTÉ DE MÉDECINE DE PARIS.

no 6

195.580

CONCOURS

POUR UNE CHAIRE

DE CLINIQUE CHIRURGICALE.


DES RÉTRÉCISSEMENTS DE L'URÈTRE,
ET DE LEUR TRAITEMENT.

THÈSE

SOUTENUE DEVANT LES JUGES DU CONCOURS, LE FÉVRIER 1836,

PAR S. LAUGIER,

Agrégé en exercice de la Faculté de Médecine, Chirurgien de l'Hôpital Necker.



145839

PARIS,

A. GUYOT, IMPRIMEUR DU ROI ET DE L'ORDRE DES AVOCATS

AUX CONSEILS DU ROI ET A LA COUR DE CASSATION,

Rue Neuve-des-Petits-Champs, N° 37.



1836.

195.581

91

**DE L'EXTROVERSION
DE LA VESSIE,
DISSERTATION**

PRÉSENTÉE

A LA FACULTÉ DE MÉDECINE DE STRASBOURG,

ET SOUTENUE PUBLIQUEMENT

Le lundi 20 août 1832, à midi,

POUR OBTENIR LE GRADE DE DOCTEUR EN MÉDECINE,

PAR

J. F. L. ARMAND DE QUATREFAGES,

DE VALLERAUGUE (GARD),

DOCTEUR ÈS-SCIENCES, AIDE PRÉPARATEUR DE CHIMIE A LA FACULTÉ DE MÉDECINE
DE STRASBOURG, MEMBRE DE LA SOCIÉTÉ DES SCIENCES, AGRICULTURE ET ARTS
DU DÉPARTEMENT DU BAS-RHIN.

Avec Planches.



E 145840

STRASBOURG,

IMPRIMERIE DE M^{me} V^e SILBERMANN, PLACE SAINT-THOMAS, N^o 3.

1832.

195.582
DE LA

N° 204.

LITHOTOMIE SUSPUBIENNE,

CONSIDÉRÉE COMME MÉTHODE GÉNÉRALE ;

THÈSE

*Présentée et soutenue à la Faculté de Médecine de Paris,
le 27 août 1824, pour obtenir le grade de Docteur en
médecine,*

PAR JEAN-FRANÇOIS DRIVON, de Sainte-Lucie (Amérique).

In magnis voluisse sat est.

E 145541

A PARIS,

DE L'IMPRIMERIE DE DIDOT LE JEUNE,

Imprimeur de la Faculté de Médecine, rue des Maçons-Sorbonne, n.° 15.

1824.

195.583
CONSIDÉRATIONS

N° 276.

SUR

LE TRAITEMENT DE LA PIERRE,

AVEC

INDICATION DE QUELQUES PROGRÈS A LUI FAIRE SUBIR.

NOUVEL INSTRUMENT LITHOTRIPEUR.

*Thèse présentée et soutenue à la Faculté de Médecine de Paris,
le 31 août 1831, pour obtenir le grade de Docteur en
médecine;*

PAR C.-R.-ADOLPHE RIGAUD.

Chaque pas accompli sous l'empire de la science
est un progrès de l'humanité dans la connaissance
de DIEU.

Religion Saint-Simonienne.

E 145842

A PARIS,

DE L'IMPRIMERIE DE DIDOT LE JEUNE,

Imprimeur de la Faculté de Médecine, rue des Maçons-Sorbonne, n°. 13.

1831.

195.584
R A P P O R T

A

L'ACADÉMIE DES SCIENCES,

SUR UN MÉMOIRE AYANT POUR TITRE :

Recherches de statistique sur l'Affection calculieuse, faites par
M. le docteur CIVIALE.

(Commissaires, MM. Poisson, Dulong, Larrey, et Double rapporteur.)

Les calculs de la vessie sont pour l'espèce humaine et plus encore pour les individus du sexe masculin, une des maladies les plus intolérables dont la vie ait été empoisonnée. Indépendamment des douleurs et des dangers du mal, des douleurs et des dangers du traitement, il est encore certaines sensations morales, des dispositions contristantes de l'âme, qui en sont inséparables, et qui viennent ajouter à un si pénible état une complication plus ou moins fâcheuse.

Le travail de M. Civiale sur cette matière, dont nous sommes chargés de rendre compte aujourd'hui, a pour objet d'appliquer la méthode numérique à la plupart des questions relatives aux affections calculieuses.

Comme élémens de ses recherches, M. Civiale a réuni, à force de peine et de soins un grand nombre de tableaux dressés parmi des populations diverses, dans les principales villes, et au sein des plus grands hôpitaux de l'Europe.

L'analyse de ces tableaux, faite par M. Civiale, lui a fourni les moyens de confirmer ou de rectifier, à l'aide de données numériques, plusieurs des résultats de pathogénie générale indiqués déjà par l'induction ou par les résumés les plus précis de l'observation clinique. Nous en signalerons quelques-uns à l'Académie, afin de la mettre mieux à même d'apprécier, par son propre jugement, l'important travail de M. Civiale.

On avait été assez enclin à penser jusqu'à aujourd'hui que dans cer-

QUELQUES REMARQUES

SUR

LA LITHOTRITIE,

Par le docteur CIVIALE, membre de l'Académie.

LORSQUE la lithotritie parut, il y a dix ans, elle fut accueillie d'une manière assez peu flatteuse. La majorité des praticiens la considérèrent comme un rêve, et quelques uns la reléguèrent formellement parmi les chimères. Il n'y a rien là qui doive surprendre, quand on se rappelle que les principes sur lesquels repose cette méthode étaient en opposition directe avec les opinions reçues.

Plus tard, lorsque les idées nouvelles commencèrent à trouver crédit, on voulut les combattre. C'est ainsi que l'esprit humain procède à l'égard de toutes les innovations : on n'y croit pas d'abord, on les repousse ensuite.

Il serait oiseux de revenir sur tous les argumens par lesquels l'art de détruire les calculs vésicaux a été successivement attaqué. La plupart, fondés sur de pures hypothèses, sont tombés d'eux-mêmes dans l'oubli, à mesure que la lithotritie s'est propagée, et qu'elle a compté de plus nombreux succès ; j'indiquerai seulement d'une manière sommaire ceux qu'on cherche aujourd'hui à reproduire.

QUELQUES REMARQUES

SUR

LA LITHOTRITIE,

Par le docteur CIVIALE, membre de l'Académie.

LORSQUE la lithotritie parut, il y a dix ans, elle fut accueillie d'une manière assez peu flatteuse. La majorité des praticiens la considérèrent comme un rêve, et quelques uns la reléguèrent formellement parmi les chimères. Il n'y a rien là qui doive surprendre, quand on se rappelle que les principes sur lesquels repose cette méthode étaient en opposition directe avec les opinions reçues.

Plus tard, lorsque les idées nouvelles commencèrent à trouver crédit, on voulut les combattre. C'est ainsi que l'esprit humain procède à l'égard de toutes les innovations : on n'y croit pas d'abord, on les repousse ensuite.

Il serait oiseux de revenir sur tous les argumens par lesquels l'art de détruire les calculs vésicaux a été successivement attaqué. La plupart, fondés sur de pures hypothèses, sont tombés d'eux-mêmes dans l'oubli, à mesure que la lithotritie s'est propagée, et qu'elle a compté de plus nombreux succès ; j'indiquerai seulement d'une manière sommaire ceux qu'on cherche aujourd'hui à reproduire.

195.586
CONSIDÉRATIONS

N° 169.

SUR

LE CALCUL VÉSICAL ET LA LITHOTOMIE

CHEZ LA FEMME;

*THÈSE présentée et soutenue à la Faculté de Médecine de
Paris, le 10 août 1825, pour obtenir le grade de Docteur
en médecine;*

PAR FERDINAND LEPRESTRE, né à Caen,

Département du Calvados,

**Elève de l'École pratique de la Faculté de médecine de Paris,
Membre de la société linnéenne du Calvados.**

*In medicinâ, majorem vim facit experientia
quàm ratio; ratio contrà, majorem quàm auc-
toritas.*

BAGLIVI.

A PARIS,

DE L'IMPRIMERIE DE DIDOT LE JEUNE,

Imprimeur de la Faculté de Médecine, rue des Maçons-Sorbonne, n.° 13.

1825.

E

11758114

195.587
ESSAI

N^o. 103.

SUR

L'ANATOMIE DU COL DE L'UTÉRUS,
SUR SES MALADIES ET LEUR TRAITEMENT;

THÈSE

*Présentée et soutenue à la Faculté de Médecine de Paris,
le 18 juin 1829, pour obtenir le grade de Docteur en
médecine;*

PAR LOUIS CIVATTE, de Sisteron,
Département des Basses-Alpes;

Ancien Interne de l'hôtel-Dieu de Marseille; Membre correspondant
de la Société académique de médecine de la même ville; Élève de
de l'École pratique de Paris.

Tous les ulcères du col de l'utérus ne sont pas cancéreux.

Tous les ulcères cancéreux du col de l'utérus ne nécessitent
pas absolument l'amputation de cette portion d'organe.

A PARIS,
DE L'IMPRIMERIE DE DIDOT LE JEUNE,
Imprimeur de la Faculté de Médecine, rue des Maçons-Sorbonne, n^o. 15.

E

145845

1829.

195.588
DE L'EXPLORATION

N° 154.

DES ORGANES GÉNITAUX

DE LA FEMME,

COMME MOYEN PROPRE A ÉTABLIR LE DIAGNOSTIC DES MALADIES
DE LA MATRICE;

THÈSE

*Présentée et soutenue à la Faculté de Médecine de Paris,
le 22 mai 1834;*

PAR MICHEL-CONSTANT LEMARCHAND, de Paris,

Département de la Seine;

DOCTEUR EN MÉDECINE;

Ex-Élève des hôpitaux et hospices civils de Paris.

A PARIS,

DE L'IMPRIMERIE DE DIDOT LE JEUNE,

IMPRIMEUR DE LA FACULTÉ DE MÉDECINE,

rue des Maçons-Sorbonne, n. 15.

1834.

E 1955846

195.589
DISSERTATION

n° 12

SUR LE CANCER
DE LA MATRICE,

CHEZ LES FEMMES QUI PARVIENNENT
AU TEMPS CRITIQUE,


*Présentée et soutenue à l'École spéciale de médecine
de Strasbourg, le 30 Pluviôse an XII, à trois
heures après midi,*

PAR GABRIEL FRISTO,

Ancien Chirurgien de première classe aux Armées.

12

E 145847



STRASBOURG,

DE L'IMPR. DE F. G. LEVRAULT, Impr. de l'École de médecine.

AN XII (1804).

195.590
Concours pour l'Agrégation 1835. n° 15

DES ULCÉRATIONS

DU COL DE L'UTÉRUS,

ET DE LEUR TRAITEMENT.

THÈSE

Présentée au Concours de l'Agrégation, le 20 Août 1835,

ET SOUTENUE DEVANT LA FACULTÉ DE MÉDECINE DE PARIS,

PAR J. LOIR, D. M. P.

E 145848

PARIS,

IMPRIMERIE DE MIGNERET,

RUE DU DRAGON, N.° 20.

1835.

195.591
CONCOURS

POUR L'AGRÉGATION. 1832.

SECTION DE CHIRURGIE ET D'ACCOUCHEMENT.

LA SECTION DU COL DE L'UTÉRUS EST-ELLE UNE OPÉRATION RATIONNELLE? ET, DANS LE CAS D'AFFIRMATIVE, INDIQUER LES CIRCONSTANCES DANS LESQUELLES IL FAUT Y AVOIR RECOURS.

THÈSE

*Présentée au Concours, le 22 décembre 1832, et soutenue devant la
Faculté de Médecine de Paris*

PAR GUSTAVE MONOD, D. C. P.,

Chirurgien du Bureau central des hôpitaux et hospices civils de Paris; Pro-
secteur de la Faculté de médecine de Paris; Professeur particulier d'anatomie
et de médecine opératoire.

• Quos ratio non juvat, temeritas subinde sanat. •
Cels., lib. III, 9.

A PARIS,
DE L'IMPRIMERIE DE DIDOT LE JEUNE,
Imprimeur de la Faculté de Médecine, rue des Maçons-Sorbonne, n°. 15.

E 115849

1832.

195.592
PROPOSITIONS

N° 332.

SUR QUELQUES POINTS

DE CHIRURGIE;

THÈSE


*Présentée et soutenue à la Faculté de Médecine de Paris,
le 27 août 1835;*

PAR JEAN-HIPPOLYTE PAULY, d'Ahun,

Département de la Creuse;

DOCTEUR EN MÉDECINE;

Interne de première classe des hôpitaux et hospices civils de Paris; Élève
de l'École Pratique; ancien Prosecteur de M. *Lisfranc*.



A PARIS,

DE L'IMPRIMERIE DE DIDOT LE JEUNE,

IMPRIMEUR DE LA FACULTÉ DE MÉDECINE,

rue des Maçons-Sorbonne, n° 13.

1835.

E 145850

15

195.593
M É M O I R E

N^o. 60. 11016

SUR

L'EXTIRPATION DE L'UTÉRUS;

THÈSE

*Présentée et soutenue à la Faculté de Médecine de Paris,
le 30 mars 1830, pour obtenir le grade de Docteur en
chirurgie;*

PAR A. CLÉMENT,

Docteur en médecine de ladite Faculté; ex - Chirurgien interne
à l'hôpital civil et militaire d'Avignon.

Ad extremos morbos, extrema remedia exquisitè optima.

HIPP., sect. 1, aph. 6.

A PARIS,

DE L'IMPRIMERIE DE DIDOT LE JEUNE,

Imprimeur de la Faculté de Médecine, rue des Maçons-Sorbonne, n^o. 13.

E

145834

1830.

195.594
ESSAI

N° 55.

SUR

L'ANTÉVERSION DE L'UTÉRUS:

THÈSE

*Présentée et soutenue à la Faculté de Médecine de Paris,
le 14 mars 1827, pour obtenir le grade de Docteur en
médecine;*

PAR J.-F. AMELINE (de Caen).

E 145852

17

A PARIS,
DE L'IMPRIMERIE DE DIDOT LE JEUNE,
Imprimeur de la Faculté de Médecine, rue des Maçons-Sorbonne, n° 15.

1827.

195.595

no 18

FACULTÉ DE MÉDECINE DE PARIS.

Concours pour l'agrégation en Chirurgie.

DES
JURÉS DU CONCOURS

POLYPES UTÉRINS,

THÈSE,

Par J.-F. Malgaigne,

D. M. P., chevalier du Mérite militaire de Pologne, ex-médecin de division dans l'armée nationale polonaise, Membre de plusieurs Sociétés savantes.

COMMISSAIRE

M. BARRIS, M. BARRIS, M. BARRIS, M. BARRIS, M. BARRIS, M. BARRIS, M. BARRIS, M. BARRIS, M. BARRIS, M. BARRIS

18

E 145853

PARIS.

IMPRIMERIE D'ÉVERAT,

RUE DU CADRAN, n° 16.

1832.

195.596

no 69

CONCOURS POUR UNE CHAIRE

DE

CLINIQUE CHIRURGICALE,

A LA

FACULTÉ DE MÉDECINE DE PARIS.

QUESTION POSÉE :

Des fistules recto-vaginales, et vésico-vaginales.

THÈSE

PAR D. GUERBOIS,

Chirurgien titulaire de l'Hôpital de la Charité et du collège royal de Louis-le-Grand, ex-chirurgien de première classe des armées françaises, membre de l'Académie royale de Médecine.

E 145854

PARIS,

19

IMPRIMERIE DE MOQUET ET COMP., RUE DE LA HARPE, 90.

JUILLET 1834.